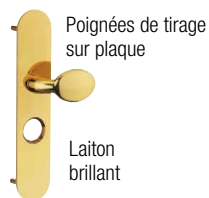


► Habillages & accessoires
un design modulable

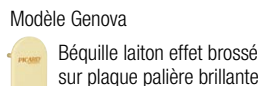
LES ACCESSOIRES

► Standard :



NOUVEAU


Existe en chromé mat



► Option :



Bâton de maréchal (Dim = 1 mètre ou 50 cm)



PORTE BLINDÉE

Diamant® 2

Bloc-porte sur-mesure sans modification du bâti existant



► Sécurité renforcée

Cette porte blindée vous assure un haut niveau de sécurité grâce à sa certification A2P BP1. La serrure qui équipe votre porte blindée est également certifiée A2P*.



3 clés VIGIE MOBILE® sont fournies et livrées avec une carte de propriété numérotée.

Le numéro partiel inscrit sur cette carte ainsi que celui de votre clé sont indispensables pour la reproduction de clés supplémentaires.

Seul Picard Serrures est habilité à le faire.

Votre installateur Picard Serrures :



www.picard-serrures.com

Les installateurs Picard Serrures vous proposent une gamme de produits de haute sécurité pour la protection de votre habitat : Portes blindées certifiées, serrures multipoints et portes de hall sécurisées.

Conception et réalisation : nord-image.com - Avril 2016 - Modèle de couverture : Porte blindée Diamant® 2 panneau bois modèle Frêne 00703

*Voir conditions de la garantie avec votre conseiller Picard Serrures



PICARD®
Depuis 1720 SERRURES

► Porte blindée 5 points de fermetures, fabriquée sur-mesure sans modification du bâti existant.



Porte blindée Dimant® 2
Panneau Décor Amalvi brun et Bâti gris RAL 7016.

► Un produit toujours plus innovant

AVANTAGES PRODUIT

- Serrure certifiée A2P*, 4 ou 5 points de fermeture
- Pompes de haute sécurité VIGIE, VAK ou cylindres européen KABA, KV10
- Clés non reproductibles (VAKMOBIL®, VIGIE MOBILE®, KABA®), brevetées, livrées avec une carte de propriété
- Mise en œuvre sans détérioration de votre intérieur (bâti rénovation)
- Porte de 72 mm d'épaisseur avec double joint périphérique et isolation en laine de roche
- Tôle extérieure en acier recouverte d'un panneau (mélaminé, bois, lisse ou mouluré)

SOUPLESSE D'UTILISATION

- Silencieux : bagues en delrin pour le guidage des pènes
- Verrouillage de la serrure en un tour de clé avec une extrême douceur de fonctionnement
- Clé réversible et cylindre débrayable (cylindre européen KABA®) permettant l'ouverture de l'extérieur même si une clé est engagée dans la serrure à l'intérieur
- Rappel du 1/2 tour par la clé
- Axe du cylindre à 60 mm pour un meilleur dégagement
- Grande souplesse de manœuvre assurée par 4 paumelles de 125 mm montées sur roulement à billes
- Option : entrebâilleur intégré décondamnable de l'extérieur avec la clé (Présence 2 ou Sérénis 700)

CONFORT D'UTILISATION

- Isolation acoustique de 38 dB (RW) en bâti rénovation
- Isolation acoustique de 39 dB (RW) en bâti tubulaire
- La porte blindée Dimant® 2 répond au classement AEV qui vous garantit une protection aux intempéries*.

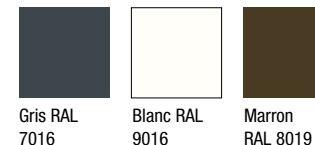
* Le classement AEV est établi en fonction de 3 critères :
- perméabilité à l'air
- étanchéité à l'eau
- résistance au vent.

► Habillages & accessoires un design modulable

LES COLORIS STANDARD

BÂTI ET PANNEAU ACIER EXTÉRIEUR

- Toutes teintes RAL dont :



Finition Sablée (fine texture)

PANNEAU ACIER / ALUMINIUM

- Toutes teintes RAL pour panneaux lisses en acier (intérieur) ou en aluminium (int/ext)

LES HABILLAGES STANDARD

PANNEAU INTERIEUR / EXTERIEUR

- Panneau en bois à peindre (brut ou blanc craie)
- Panneaux décoratifs au choix :



* ou équivalent

LES OPTIONS

Toutes teintes RAL pour les panneaux en aluminium classiques ou contemporains.

PANNEAU ALU CLASSIQUE

- 14 modèles de panneaux estampés-moulurés (voir catalogue).

PANNEAU ALU CONTEMPORAIN

- Plus d'une centaine de modèles avec décors en inox et/ou rainurés (voir catalogue).

PANNEAU COLLECTION PRESTIGE

- Panneaux en placage bois :

